

Сфотографируйте окружающую местность.



Зафиксируйте координаты и подробно опишите место находки.



Положите рядом со следом: линейку, коробок спичек, ручку или узнаваемый предмет для оценки масштаба.



Когда фотографируйте:

Места покровов (где ирис зарывал землю, задними ногами, как кошка).



Эскременты, похжие на эскременты домашней кошки, но крупнее.



Снежных барсов. Внимательно рассматривай в бинокль окружающие горы.



Задиры (царапины от котей) на стволах деревьев.



Потемневшие места на камнях (места маркировки животными).



Кошачьи следы размером 4-8 см, похожие на следы домашней кошки, но крупнее.



В ГОРАХ БУДЬТЕ ВНИМАТЕЛЬНЫ, ИЩИТЕ И ФОТОГРАФИРУЙТЕ

ОТПРАВЬТЕ ФОТОГРАФИИ И ДАННЫЕ



snowleo@wwf.ru

Отправьте фотографии следов, окружающей местности, данные о следах жизнедеятельности, описание находки, свои контактные данные.



КАК ОПРЕДЕЛИТЬ И ЗАФИКСИРОВАТЬ СЛЕДЫ СНЕЖНОГО БАРСА

В ГОРЫ ЗАХВАТИТЕ



Фотоаппарат или мобильный телефон с камерой.



Бинокль.



Небольшую линейку или рулетку.



GPS-навигатор или смартфон для фиксации координат находок.



ОТЛИЧНЫЕ СЛЕДЫ КОШАЧЬИХ ОТ ПСОВЫХ

Кошачьи

Следы располагаются в двух параллельных строках. Четко выделяются пять долей «пятаки»: две передних и три задних, отпечаток пятки имеет форму трапеции.

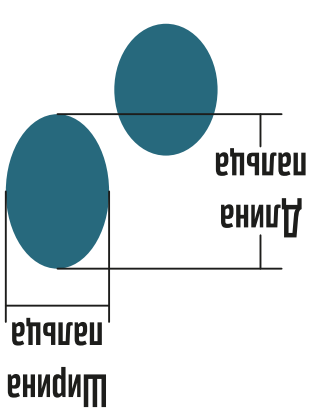
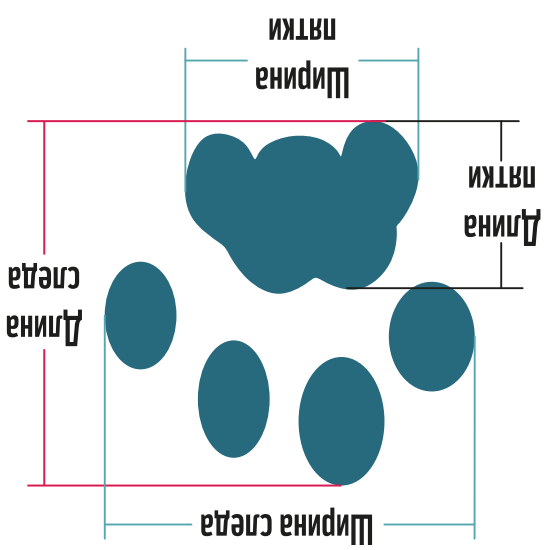
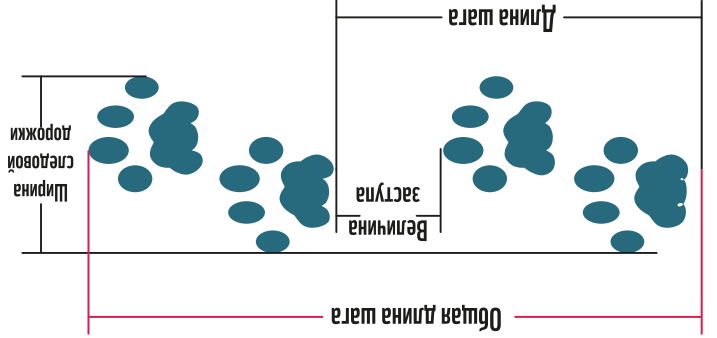


Псовые

Оставляют следы от когтей. Следы словно вытянуты в одну цепочку. Отпечаток пятки – в форме треугольника.



ФИКСИРУЙТЕ:



Если ты встретил снежного барса в горах, НЕ ПУГАЙСЯ (!) — снежные барсы НЕ НАПАДАЮТ НА ЧЕЛОВЕКА. Ирис скорее спрячется или уйдет. Фотографируйте скорее или записывайте видео —

ТУТ УЖЕ НЕ ДО ИНСТРУКЦИИ!