



ЧАС ЗЕМЛИ

27 марта 20:30-21:30

#откройся

МЫ — ЗА ДОСТУП К ЭКОЛОГИЧЕСКОЙ ИНФОРМАЦИИ

Скрытие или искажение информации о состоянии окружающей среды часто приводит к экологическому ущербу.

Общество, государство и бизнес должны информировать друг друга об экологической обстановке — это поможет снизить воздействие на окружающую среду, избежать экологических катастроф или вовремя устранить их последствия.

ПЕРВЫЙ ШАГ ЗА ТОБОЙ!

Мы, простые граждане, можем первыми заметить, что нанесен вред природе. Наш долг — об этом сообщить. WWF России подскажет, как правильно реагировать на экологические проблемы*.

Без тебя государство может не узнать о том, что нанесен вред природе

Без твоего внимания бизнес не станет ответственным

Для всех ситуаций приводим трехшаговую инструкцию! Пример ниже:

1 шаг



Если ты заметил, что окружающей среде **нанесен вред...**

2 шаг



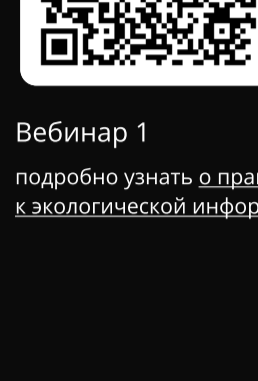
...проверь официальные источники, если они есть.

3 шаг

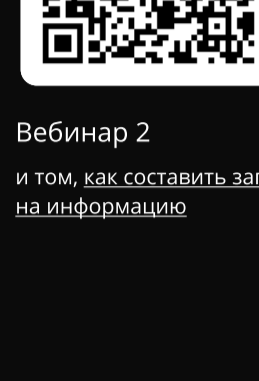


Сообщи в соответствующие органы или распусти информацию.

* Приведенный здесь алгоритм в реальности может быть сложнее. Во многих случаях нужно запросить экологическую информацию. Из наших вебинаров, проведенных при поддержке Фонда президентских грантов, можно более подробно узнать о праве на доступ к экологической информации и том, как составить запрос на информацию.



Вебинар 1
подробно узнать о праве на доступ к экологической информации



Вебинар 2
и то, как составить запрос на информацию

ЖИВОТНЫЕ И ЛЕСА



1 шаг

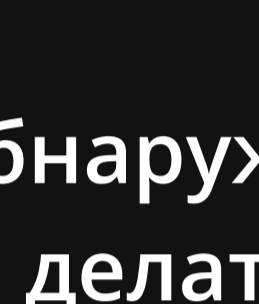
Я увидел объявление **о продаже диких животных**. А точно ли это законно?

2 шаг



Проверь информацию [здесь](#) или на портале правовой информации. Если это вид из Красной книги, то это незаконно.

Файлы может быть трудно скачать и неудобно читать. Было бы хорошо, если бы интерактивный удобный документ был размещен на сайте Росприроднадзора.



КонсультантПлюс



Портал правовой информации

3 шаг



Проинформируй об этом администратора сообщества или интернет-ресурса, на котором ты увидел объявление — они могут не знать о нарушении.

1 шаг

Я обнаружил **лесной пожар**. Что делать?

2 шаг



Запомни или запиши примерные координаты места пожара. Сделай фото или видео.

Возможно, ты первый, кто увидел этот пожар. Так что ты и есть источник информации.

3 шаг



Сообщи о пожаре через мобильное приложение "Берегите лес" или позвони на горячую линию Рослесхоза.

8 800 100-94-00



Мобильное приложение



Сайт Рослесхоза

1 шаг

Я обнаружил **рубку**, законность которой вызвала у меня сомнения.

2 шаг



Запомни или запиши примерные координаты места рубки. Сделай фото или видео.

К сожалению, Рослесхоз пока не создал открытую общедоступную карту всех легальных рубок, но она очень нужна, чтобы повысить эффективность борьбы с нелегальными рубками.

3 шаг



Позвони на горячую линию Рослесхоза.

8 800 100-94-00



1 шаг

Я увидел на реке пятно, похожее на **нефть** или машинное **масло**. Что делать?

2 шаг



Запомни и запиши примерные координаты. Сделай фото или видео.

Возможно, ты первый, кто увидел этот инцидент. Так что ты и есть источник информации.

3 шаг



Напиши электронное сообщение на [сайте Росприроднадзора](#) или позвони 8 800 550-80-45.

Также можно звонить в региональное правительство.

Информация о результатах рассмотрения обращений публикуется не всегда. Так что проси проинформировать тебя о результатах проверки.



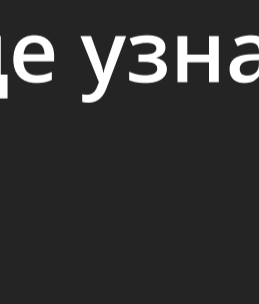
1 шаг

Хочу купить **морскую рыбу** или **икру**. Как понять, что вылов этой рыбы не вредит популяции?

2 шаг



Загляни в специальное [Руководство для покупателя](#) от WWF России. В нем указано, какие виды рыб занесены в Красную книгу.



3 шаг



Если это редкий вид, спроси у продавца сертификат. Если он не может предоставить документы о происхождении продукции, откажись от покупки.

1 шаг

Я все чаще стал замечать, что **климат меняется** — а где узнать, что будет через несколько лет?

2 шаг



Проверь достоверный источник с прогнозами изменений климата — интерактивную карту на сайте Климатического центра Росгидромета.



3 шаг

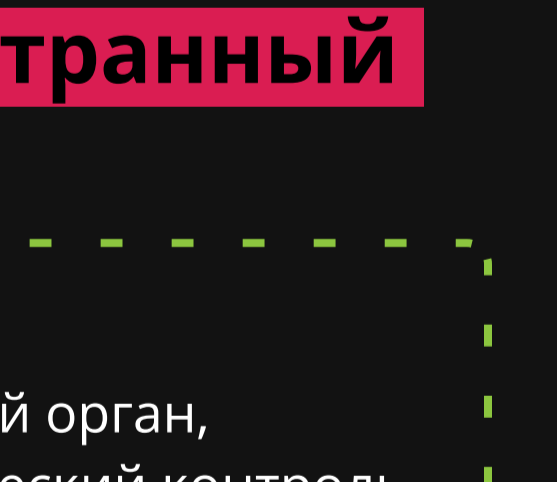


Посмотри лекции WWF «Изменение климата в России».

Поделись информацией с другими.



СРЕДА ОБИТАНИЯ ЧЕЛОВЕКА




От предприятия рядом с моим домом начал идти **странный запах**. Что это?

2 шаг



Попробуй посмотреть на сайте предприятия — возможно, там есть объяснения. Или на сайте местного учреждения, осуществляющего экологический мониторинг (например, в Москве — [Мосэкомониторинг](#)).



3 шаг



Обратись в региональный орган, отвечающий за экологический контроль, а также в [Росприроднадзор](#). Напиши в социальные сети и даже в СМИ и блогерам, чтобы они распространили информацию.



1 шаг

Я узнал, что рядом с домом хотят **построить завод**. Как мне на это повлиять?

2 шаг



Посмотри на сайте компании-застройщика проектные материалы. Возможно, пройдут общественные слушания.


3 шаг



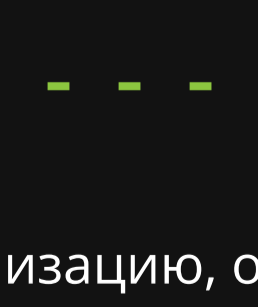
Сходи на общественные слушания, если они проводятся. Если тебя что-то смутило, обратись в природоохранную НКО¹ и [инициируй](#) общественную экологическую экспертизу.

Это один из важных методов, как общество может предотвратить негативное воздействие на окружающую среду компаниями.

¹ Перечень зарегистрированных НКО — на сайте [Минюста России](#).



Как провести общественную экологическую экспертизу?



Сайт Минюста России

1 шаг


Я увидел товар с зеленым значком **«ЭКО»**.

2 шаг




Чтобы не дать себя ввести в заблуждение, лучше сверься с [приложением](#).

К сожалению, закона об использовании экомаркировок и источника официальной информации не существует.



Приложение для iOS



Приложение для Android

3 шаг



Научись разбираться в экомаркировках. Бизнес не станет более ответственным, если мы не будем обращать внимания на экологичность производства.

К примеру, знак FSC на продукции из древесины говорит о том, что она происходит из леса, в котором ведется экологически и социально ответственное лесное хозяйство.