



# FSC-СЕРТИФИКАЦИЯ В МИРЕ: СОСТОЯНИЕ, ДИНАМИКА И ПЕРСПЕКТИВЫ

**А. Птичников**, директор Российского представительства FSC

## Статистика FSC

**В** отчете генерального директора ЛПС Андре Фрейтаса на Генеральной ассамблее ЛПС в Кейптауне были обнародованы статистические данные о развитии FSC-сертификации в мире (табл. 1). Сравнивались показатели на октябрь 2008 г. и октябрь 2005 г. (Генассамблея ЛПС в Манаусе).

Таким образом, за прошедшие 3 года все звенья системы FSC испытали значительный рост, особенно заметный в таких звеньях, как сертификация цепочки поставок и сертификация лесосоуправления.

По результатам исследования 100 крупнейших лесных и целлюлозно-бумажных компаний мира, проведенного компанией PricewaterhouseCoopers в 2008 г., FSC является наиболее признаваемой в мире системой лесной сертификации. В докладе «2007 Global Forest, Paper and Packaging Industry Survey Report» отмечено, что 49 % крупнейших компаний

имеют хотя бы часть лесов, управление которыми сертифицировано по схеме FSC, 31 % — по PEFC (Programme for the Endorsement of Forest Certification schemes), 30 % — по SFI (Sustainable Forestry Initiative), 16 % — по CSA (Canadian Standards Association), 23 % — по другим системам. Некоторые компании имеют леса, сертифицированные в соответствии с несколькими системами сертификации.

FSC-сертифицированные леса имеются в абсолютном большинстве лесных стран мира, за исключением Африки (рис. 1). Наибольшие площади сосредоточены на территории Канады, России, США и Швеции.

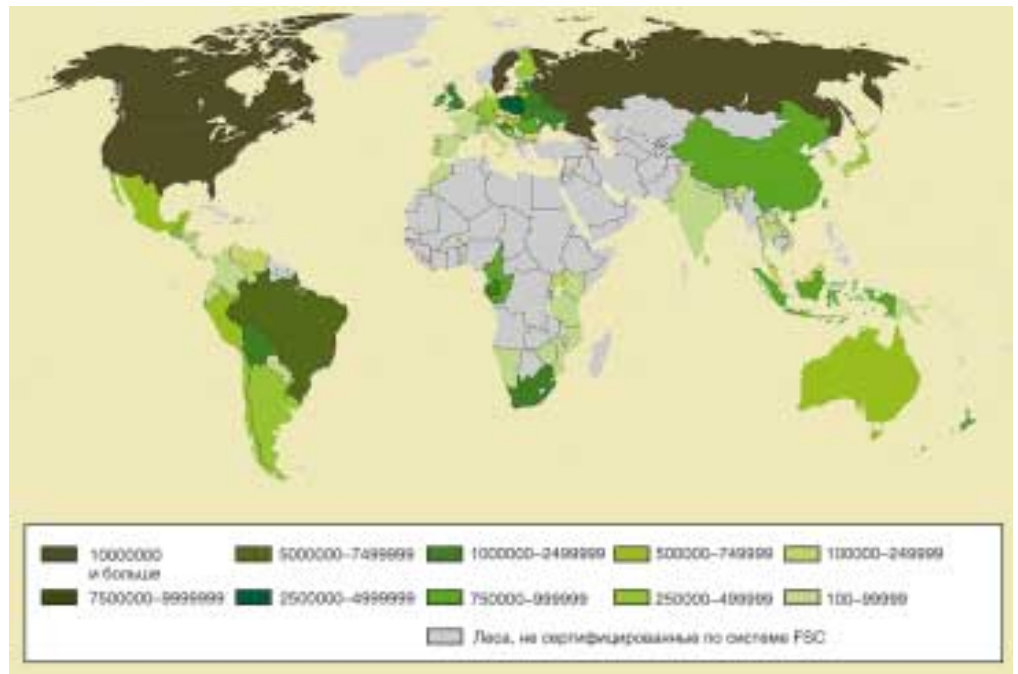


Рис. 1. Распределение площадей сертифицированных лесов в мире на начало 2009 г. (см. на [www.fsc.dk/maps](http://www.fsc.dk/maps))

Таблица 1. Динамика развития сертификации по схеме FSC в мире

Показатели	Октябрь 2008 г.	Октябрь 2005 г.	Рост, %
Число международных членов ЛПС	789	645	12
Число национальных инициатив, аккредитованных ЛПС	55	36	15
Число аккредитованных национальных стандартов	28	24	12
Число аккредитованных органов по сертификации	19	15	13
Сертификация лесосоуправления:			
площадь, млн га	105,452	68,125	54
число стран	81	43	88
Сертификация цепочки поставок:			
число сертификатов	11111	4370	154
число стран	91	77	18

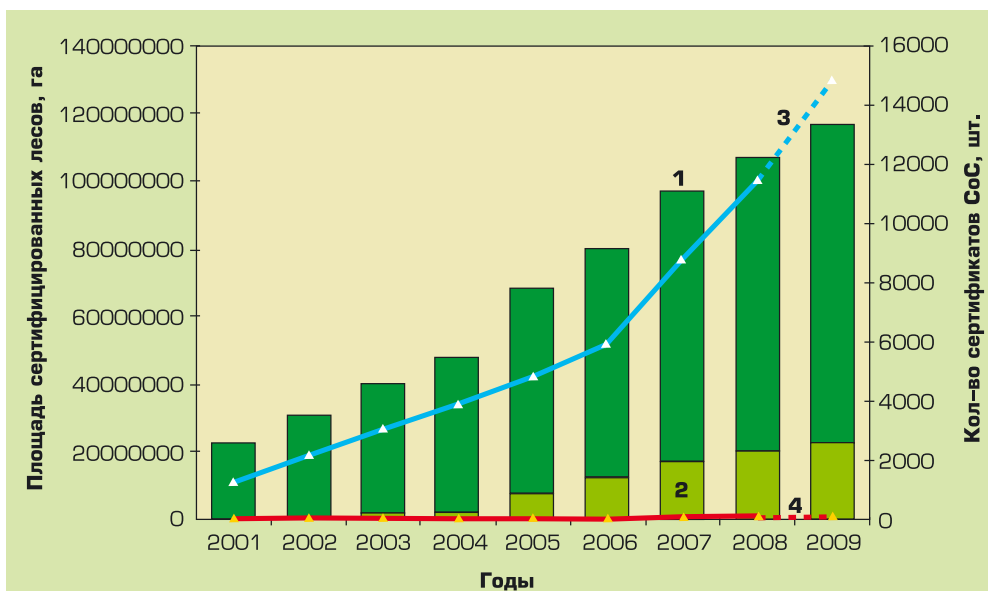


Рис. 2. Динамика развития FSC-сертификации:

1 и 2 — площадь FSC-сертифицированных лесов соответственно в мире и в России; 3 и 4 — количество сертификатов FSC цепочки поставок (СоС) соответственно в мире и в России

По данным исследования Европейского офиса ООН (UNECE), FSC — наиболее динамично развивающаяся система сертификации в мире. Данные о динамике площадей FSC-сертифицированных лесов и сертификатов цепочки поставок приведены на рис. 2.

### Сравнение FSC с другими системами лесной сертификации

Показатели ведущих систем лесной сертификации представлены на рис. 3. Формально системы SFI и CSA входят в состав зонтичной системы PEFC, однако они существенно отличаются от национальных систем PEFC в Европе (например, на порядок или на два порядка большими площадями лесных участков, наличием государственной формы собственности, специфическими рынками и пр.).

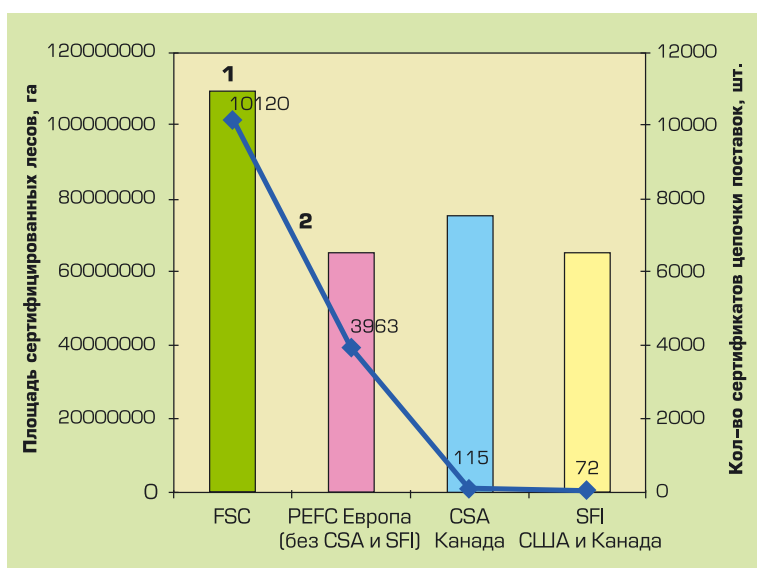


Рис. 3. Развитие основных мировых схем лесной сертификации, по состоянию на август 2008 г. (по данным [www.fsc.org](http://www.fsc.org) и [www.pefc.org](http://www.pefc.org)):

1 — площадь FSC-сертифицированных лесов; 2 — количество сертификатов FSC цепочки поставок (СоС)

Помимо внушительной площади сертифицированных лесов система FSC характеризуется высоким уровнем развития сертификации цепочки поставок, что свидетельствует о большей востребованности продукции с логотипом FSC на рынках. Ключевой показатель рыночного выхода (число сертификатов цепочки поставок, исходящих из 1 га сертифицированных лесов) в системе FSC примерно в 4,8 раза превышает аналогичный показатель для PEFC.

При сравнении динамики развития систем лесной сертификации за период с ноября 2007 г. по август 2008 г.

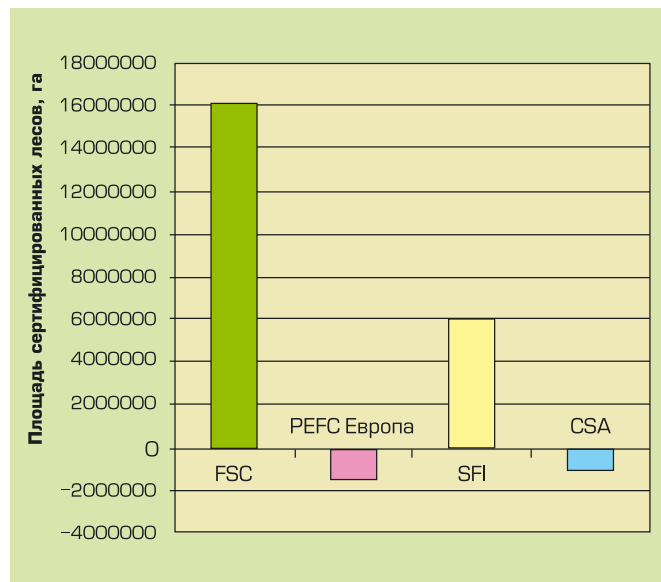


Рис. 4. Прирост площадей лесов, сертифицированных по разным системам с ноября 2007 г. по август 2008 г.

установлено, что площадь FSC-сертифицированных лесов увеличилась на 16 млн га, в то время как площадь лесов, сертифицированных по системе PEFC в Европе и Канаде, сократилась, в системе SFI площадь сертифицированных лесов увеличилась примерно на 6 млн га (рис. 4).

Еще более показательной является динамика количества сертификатов цепочки поставок за тот же период (рис. 5). В системе FSC выдано около

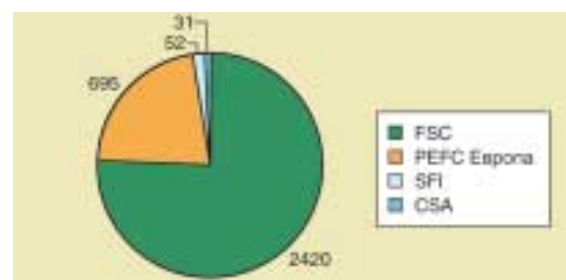


Рис. 5. Прирост сертификатов СоС, выданных с ноября 2007 г. по август 2008 г., шт.



2420 сертификатов цепочки поставок (прирост — 75 %), в PEFC — примерно 800 сертификатов.

Лидерами по приросту FSC-сертифицированных лесов являются Россия, Канада, Швеция, США, по приросту сертификатов FSC цепочки поставок — США, Великобритания, Канада, Китай.

### FSC-сертификация в Канаде: леса и рынки

Канада во многих отношениях похожа на Россию, поэтому тенденции, происходящие в ее лесном и потребительском секторах, скорее всего, через 2–3 года будут характерны и для нашей страны. Динамика площади FSC-сертифицированных лесов в Канаде представлена в табл. 2.

Таблица 2. Показатели развития FSC сертификации в Канаде (на июнь 2008 г.)\*

Провинция	FSC-сертифицированная площадь, га	Доля в общей площади арендуемых лесов, %	Число сертификатов	
			лесоуправления (FM)	цепочки поставок (CoC)
Альберта	5 490 000	33,00	1	17
Британская Колумбия	1 007 792	1,17	9	82
Манитоба	897 446	—	1	16
Нью-Брансвик	3 624	0,08	3	6
Новая Шотландия	634 131	0,07	4	6
Онтарио	10 125 420	30,00	18	247
Остров Принс-Эдуард	435	—	1	—
Квебек	5 199 352	12,33	9	133
Саскачеван	1 831 964	12,60	1	4
Всего	25 190 086	89,25	47	530

\* См. на [www.fsccanada.org](http://www.fsccanada.org)

В настоящее время 15 % всех промышленных (эксплуатируемых) лесов в Канаде сертифицированы по схеме FSC (рис. 6).

За период с начала 2007 г. по июль 2008 г. в Канаде зарегистрирован 90 %-ный прирост числа сертификатов цепочки поставок, 353 %-ный прирост числа FSC-сертифицированных издательских домов и типографий, 144 %-ный прирост объема FSC-сертифицированной бумажной продукции, 155 %-ный прирост числа FSC-сертифицированных торговых агентов и дистрибьюторов и 105 %-ный прирост числа FSC-сертифицированных производителей (рис. 7).

Около 400 издательских домов и типографий в Канаде являются обладателями сертификатов FSC цепочки поставок. Согласно недавнему исследова-

нию Graphic Monthly сертификат FSC имеют 53 % типографий из первой сотни<sup>1</sup>. Это свидетельствует о том, что бумага и типографская продукция с логотипом FSC широко востребованы на внутреннем рынке этой страны.

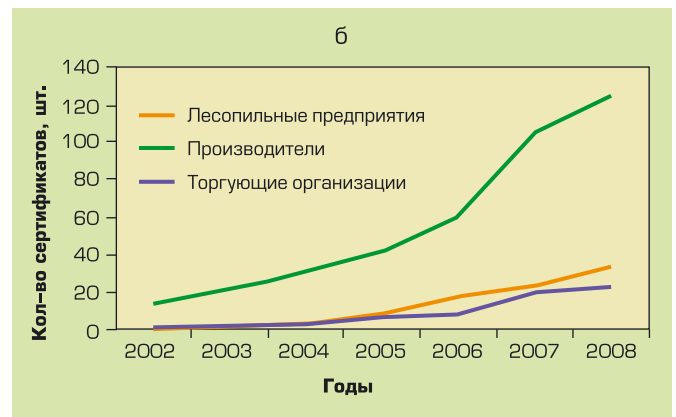
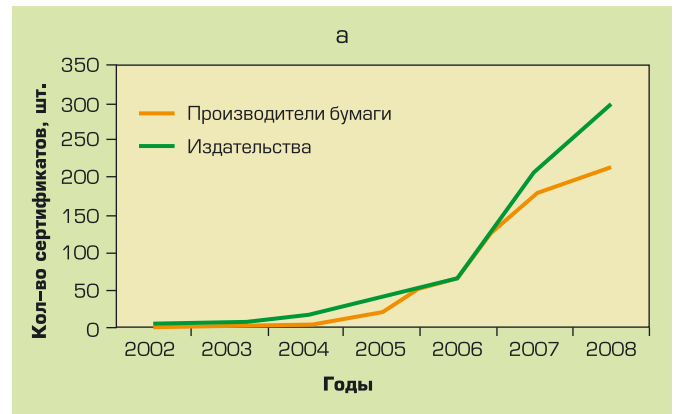


Рис. 7. Динамика количества сертификатов, выданных производителям FSC-сертифицированной бумаги и FSC-сертифицированным издательствам (а), а также поставщикам FSC-сертифицированных материалов из древесины (б)

<sup>1</sup> Список FSC-сертифицированных типографий размещен на сайте [www.graphicmonthly.ca/gold.htm](http://www.graphicmonthly.ca/gold.htm)



Рис. 6. Карта сертифицированных лесов Канады